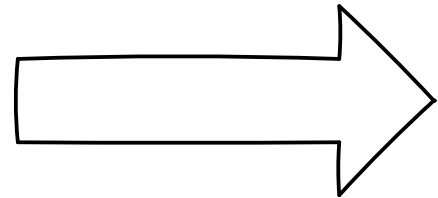
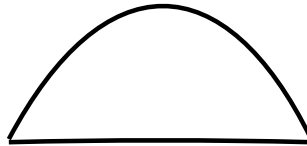



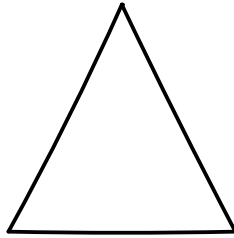
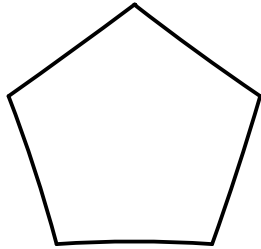


Name: \_\_\_\_\_

Datum: \_\_\_\_\_

## Geometrie - rechter Winkel und parallele Geraden

1) Finde alle rechten Winkel und zeichne sie ein.



2) Auch Zuhause verstecken sich jede Menge rechte Winkel. Wo kannst du sie finden?

---


---

---

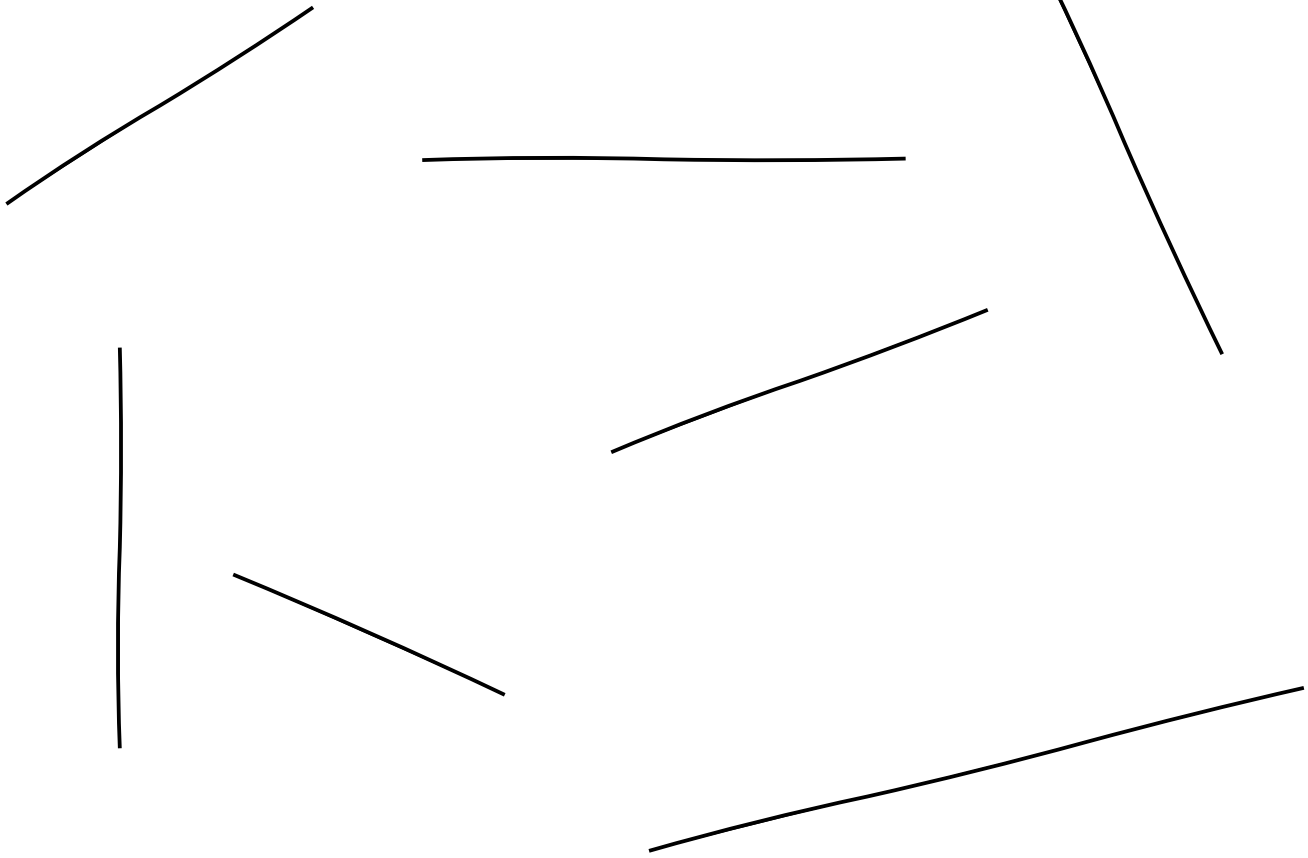
---

---

3) Zeichne mit deinem Geodreieck mehrere Figuren in das Karofeld. Zeichne alle rechten Winkel ein.



- 4 Zeichne zu jeder Geraden eine parallele Gerade. Der Abstand zwischen den Geraden soll 1cm groß sein.



- 5 Zeichne eine Gerade. Zeichne nun mindestens 10 parallele Geraden dazu. Die Abstände dürfen unterschiedlich groß sein.